





№	Изображение	Наименование	Проходной элемент VILPE®	
			110 мм - 160 мм	160 мм- 250 мм
1		Цементно-песчаная черепица <b>Braas</b> (Браас) <b>Янтарь</b> Рядовая черепица Размер: 420*330 мм Потребность: 10 шт на 1 м <sup>2</sup>	TIILI UNIVERSAL	XL UNIVERSAL/PELTI
2		Цементно-песчаная черепица <b>Braas</b> (Браас) <b>Франкфуртская</b> Рядовая черепица Размер: 420*330 мм Потребность: 10 шт на 1 м <sup>2</sup>	TIILI UNIVERSAL	XL UNIVERSAL/PELTI
3		Цементно-песчаная черепица <b>Braas</b> (Браас) <b>Адриа</b> Рядовая черепица Размер: 420*330 мм Потребность: 10 шт на 1 м <sup>2</sup>	TIILI UNIVERSAL	XL UNIVERSAL/PELTI

4		<p>Цементно-песчаная черепица <b>Braas</b> (Браас) <b>Таунус</b> Рядовая черепица</p> <p>Размер: 420*330 мм Потребность: 10 шт на 1 м<sup>2</sup></p>	<p>TIILI UNIVERSAL</p>	<p>XL UNIVERSAL/PELTI</p>
5		<p>Цементно-песчаная черепица A-Tiilikate <b>AURA</b> Рядовая черепица</p> <p>Расход 9.5 шт на 1 м<sup>2</sup></p>	<p>UNIVERSAL</p>	<p>XL UNIVERSAL/PELTI</p>
6		<p>Цементно-песчаная черепица A-Tiilikate <b>AAVA</b> Рядовая черепица</p> <p>Потребность 10 шт на 1 м<sup>2</sup></p>	<p>UNIVERSAL</p>	<p>XL UNIVERSAL/PELTI</p>
7		<p><b>SeaWave</b> Рядовая черепица</p>	<p>UNIVERSAL</p>	<p>XL UNIVERSAL/PELTI</p>



8		<p>Цементно-песчаная черепица <b>Sea Wave</b></p> <p>Фактические размеры: 420 × 334 мм          Полезные размеры: 300 × 345 мм          Вес черепицы: 4,3 кг          Расход кровельных материалов на 1 м<sup>2</sup>: от 9,5 шт.</p>	UNIVERSAL	XL UNIVERSAL/PELTI
9		<p>Керамическая черепица <b>Braas (Браас) Гранат 11v</b></p> <p>Средняя длина покрытия: около 376 мм          Средняя ширина покрытия: около 229 мм          Расход на 1 м<sup>2</sup>: около 11,4 штук          Вес одной штуки: около 3,7 кг          Рекомендуемый угол наклона кровли: 30°</p>	UNIVERSAL	XL UNIVERSAL/PELTI
10		<p>Керамическая черепица <b>Braas (Браас) Сапфир</b></p> <p>Средняя длина покрытия: около 376 мм          Средняя ширина покрытия: около 229 мм          Расход на 1 м<sup>2</sup>: около 11,4 штук          Вес одной штуки: около 3,7 кг          Рекомендуемый угол наклона кровли: 30°</p>	UNIVERSAL	XL UNIVERSAL/PELTI
11		<p>Керамическая черепица <b>Braas (Браас) Рубин13v</b></p> <p>Средняя длина покрытия: 330 – 360 мм          Средняя ширина покрытия: примерно 224 мм          Рекомендуемый угол наклона кровли: от 16°          Возможный уклон кровли: от 10° до 90°</p>	PT 30 UNIVERSAL	XL UNIVERSAL/PELTI

12		<p>Керамическая черепица <b>Braas</b> (Браас) <b>Опал</b></p> <p>Средняя ширина покрытия: около 430 мм  Расход на 1 м<sup>2</sup>: около 13 штук  Рекомендуемый угол наклона кровли: 16°</p>	<p>PT 20  UNIVERSAL</p>	<p>XL UNIVERSAL/PELTI</p>
13		<p>Керамическая черепица <b>Braas</b> (Браас) <b>Изумруд</b></p> <p>Средняя ширина покрытия: около 430 мм  Рекомендуемый угол наклона кровли: 16°</p>	<p>UNIVERSAL</p>	<p>XL UNIVERSAL/PELTI</p>
14		<p>Керамическая черепица <b>Braas</b> (Браас) <b>Агат 14</b></p> <p>Средняя длина покрытия: около 345 мм  Средняя ширина покрытия: около 209 мм  Рекомендуемый угол наклона кровли: 22°</p>	<p>UNIVERSAL</p>	<p>XL UNIVERSAL/PELTI</p>
15		<p>Керамическая черепица <b>Braas</b> (Браас) <b>Топаз 13v</b></p> <p>Средняя длина покрытия: около 345 мм  Средняя ширина покрытия: около 209 мм  Рекомендуемый угол наклона кровли: 22°</p>	<p>UNIVERSAL</p>	<p>XL UNIVERSAL/PELTI</p>





16		<p>Керамическая черепица <b>Braas</b> (Браас) <b>Рубин 11v</b></p> <p>Средняя длина покрытия: 338–370 мм  Средняя ширина покрытия: около 235 мм  Рекомендуемый уклон кровли: От 22°</p>	<p>PT 30  UNIVERSAL</p>	<p>XL UNIVERSAL/PELTI</p>
17		<p>Керамическая черепица <b>Braas</b> (Браас) <b>Рубин 11v</b></p> <p>Средняя длина покрытия: 338–370 мм  Средняя ширина покрытия: около 235 мм  Рекомендуемый уклон кровли: от 22°</p>	<p>PT 10 немного не  подходит</p>	<p>XL UNIVERSAL/PELTI</p>
17		<p><b>ROBEN PIEMONT</b></p> <p>Размер 472 x 290 мм</p>	<p>PT 60  UNIVERSAL</p>	<p>XL UNIVERSAL/PELTI</p>
18		<p><b>Roben FLEMING</b></p> <p>Размер 440 x 280 мм</p>	<p>UNIVERSAL</p>	<p>XL UNIVERSAL/PELTI</p>





19		<p><b>Roben MONZA PLUS</b></p> <p>Размер 464 x 304 мм</p>	<p>PT 10 UNIVERSAL</p>	<p>XL UNIVERSAL/PELTI</p>
20		<p><b>Roben BORNHOLM</b></p> <p>Размер 444 x 282 мм</p>	<p>UNIVERSAL</p>	<p>XL UNIVERSAL/PELTI</p>
21		<p>Натуральная черепица <b>Creaton Гармония</b></p> <p>Общая поверхность 250 x 410 мм Минимальный уклон крыши 15° Рекомендуемый уклон крыши от 22°</p>	<p>UNIVERSAL</p>	<p>XL UNIVERSAL/PELTI</p>
22		<p>Натуральная черепица <b>Creaton Футура</b></p> <p>Общая поверхность 300 x 482 мм Минимальный уклон крыши 15° Рекомендуемый уклон крыши 22°</p>	<p>UNIVERSAL</p>	<p>XL UNIVERSAL/PELTI</p>

23		<p>Натуральная черепица <b>Creaton Рустико</b></p> <p>Общая поверхность 225 x 400 мм  Минимальный уклон крыши 23°  Рекомендуемый уклон крыши 30°</p>	UNIVERSAL	XL UNIVERSAL/PELTI
24		<p>Натуральная черепица <b>Creaton Синфония</b></p> <p>Общая поверхность 300 x 485 мм  Минимальный уклон крыши 15°  Рекомендуемый уклон крыши от 22°</p>	UNIVERSAL	XL UNIVERSAL/PELTI
25		<p>Натуральная черепица <b>Creaton Ратио Новая</b></p> <p>Общая поверхность 265 x 445 мм  Минимальный уклон крыши 23°  Рекомендуемый уклон крыши 30°</p>	UNIVERSAL	XL UNIVERSAL/PELTI
26		<p>Натуральная черепица <b>Creaton Элегант</b></p> <p>Общая поверхность 230 x 420 мм  Минимальный уклон крыши 23°  Рекомендуемый уклон крыши от 30°</p>	UNIVERSAL	XL UNIVERSAL/PELTI


27		<p>Натуральная черепица <b>Creaton Оптима</b></p> <p>Общая поверхность 262 x 441 мм  Минимальный уклон крыши 23°  Рекомендуемый уклон крыши 30°</p>	UNIVERSAL	XL UNIVERSAL/PELTI
28		<p>Натуральная черепица <b>Creaton Домино</b></p> <p>Общая поверхность 257 x 437 мм  Минимальный уклон крыши 23°  Рекомендуемый уклон крыши 30°  Потребность мин. 12,4 шт. на м<sup>2</sup></p>	UNIVERSAL	XL UNIVERSAL/PELTI
29		<p>Натуральная черепица <b>Creaton Премион</b></p> <p>Общая поверхность 280x 460 мм  Минимальный уклон крыши 15°  Рекомендуемый уклон крыши от 22°</p>	UNIVERSAL	XL UNIVERSAL/PELTI
30		<p>Натуральная черепица <b>Creaton Магнум</b></p> <p>Общая поверхность 350 x 485 мм  Минимальный уклон крыши 15°  Рекомендуемый уклон крыши от 22°</p>	UNIVERSAL	XL UNIVERSAL/PELTI




31		<p>Натуральная черепица <b>Creaton МЦЗ</b></p> <p>Общая поверхность 420 x 255 мм  Минимальный уклон крыши 15°  Рекомендуемый уклон крыши <math>\geq 22^\circ</math></p>	UNIVERSAL	XL UNIVERSAL/PELTI
32		<p>Натуральная черепица <b>Creaton Анτικο</b></p> <p>Общая поверхность 240 x 420 мм  Минимальный уклон крыши 15°  Рекомендуемый уклон крыши 22°</p>	UNIVERSAL	XL UNIVERSAL/PELTI
33		<p>Натуральная черепица <b>Creaton Баланс</b></p> <p>Общая поверхность 502 x 323 мм  Минимальный уклон крыши 10°  Рекомендуемый уклон крыши <math>\geq 22^\circ</math></p>	PT 40 UNIVERSAL	XL UNIVERSAL/PELTI
34		<p>Натуральная черепица <b>Creaton Херццигель</b></p> <p>Общая поверхность 230 x 420 мм  Минимальный уклон крыши 23°  Рекомендуемый уклон крыши 30°</p>	UNIVERSAL	XL UNIVERSAL/PELTI

35		<p>Натуральная черепица <b>Creaton Рапидо</b></p> <p>Общая поверхность 325 x 502 мм  Минимальный уклон крыши 23°  Рекомендуемый уклон крыши 30°</p>	UNIVERSAL	XL UNIVERSAL/PELTI
36		<p>Натуральная черепица <b>Creaton Романо</b></p> <p>Общая поверхность 255 x 430 мм  Минимальный уклон крыши 15°  Рекомендуемый уклон крыши 22°</p>	UNIVERSAL	XL UNIVERSAL/PELTI
37		<p>Натуральная черепица <b>Creaton Максима</b></p> <p>Общая поверхность 333 x 403 мм  Минимальный уклон крыши 15°  Рекомендуемый уклон крыши 22°</p>	UNIVERSAL	XL UNIVERSAL/PELTI
38		<p>Натуральная черепица <b>Creaton Вива</b></p> <p>Общая поверхность 403 x 268 мм  Минимальный уклон крыши 12°  Рекомендуемый уклон крыши <math>\geq 22^\circ</math></p>	UNIVERSAL	XL UNIVERSAL/PELTI

39		<p>Натуральная черепица <b>Creaton KERA-BIBER</b></p> <p>Общая поверхность 180 x 380 мм  Минимальный уклон крыши 24°  Рекомендуемый уклон крыши 30°</p>	<p>PT20  UNIVERSAL</p>	<p>XL UNIVERSAL/PELTI</p>
40		<p>Натуральная черепица <b>Creaton BIBER KLASSIK</b></p> <p>Общая поверхность 180 x 380 мм  Минимальный уклон крыши 24°  Рекомендуемый уклон крыши 30°</p>	<p>PT20  UNIVERSAL</p>	<p>XL UNIVERSAL/PELTI</p>
41		<p>Натуральная черепица <b>Creaton Мелодия</b></p> <p>Общая поверхность 440 x 255 мм  Минимальный уклон крыши 10°  Рекомендуемый уклон крыши от 22°</p>	<p>UNIVERSAL</p>	<p>XL UNIVERSAL/PELTI</p>
42		<p>Натуральная черепица <b>Creaton Titania</b></p> <p>Общая поверхность 324 x 515 мм  Минимальный уклон крыши 10°</p>	<p>UNIVERSAL</p>	<p>XL UNIVERSAL/PELTI</p>

43		Черепица <b>Monier/Brass Teviva/Braas Tegalit/Ormax EVO</b>	EVO	
----	---	---	-----	--



профиль идентичен Адрии (см. выше)







